




Ambiente Virtual de Aprendizagem



# Manual do Aluno **AVA** – 2023



UniFACTHUS  
CENTRO UNIVERSITÁRIO





## O que é o AVA?

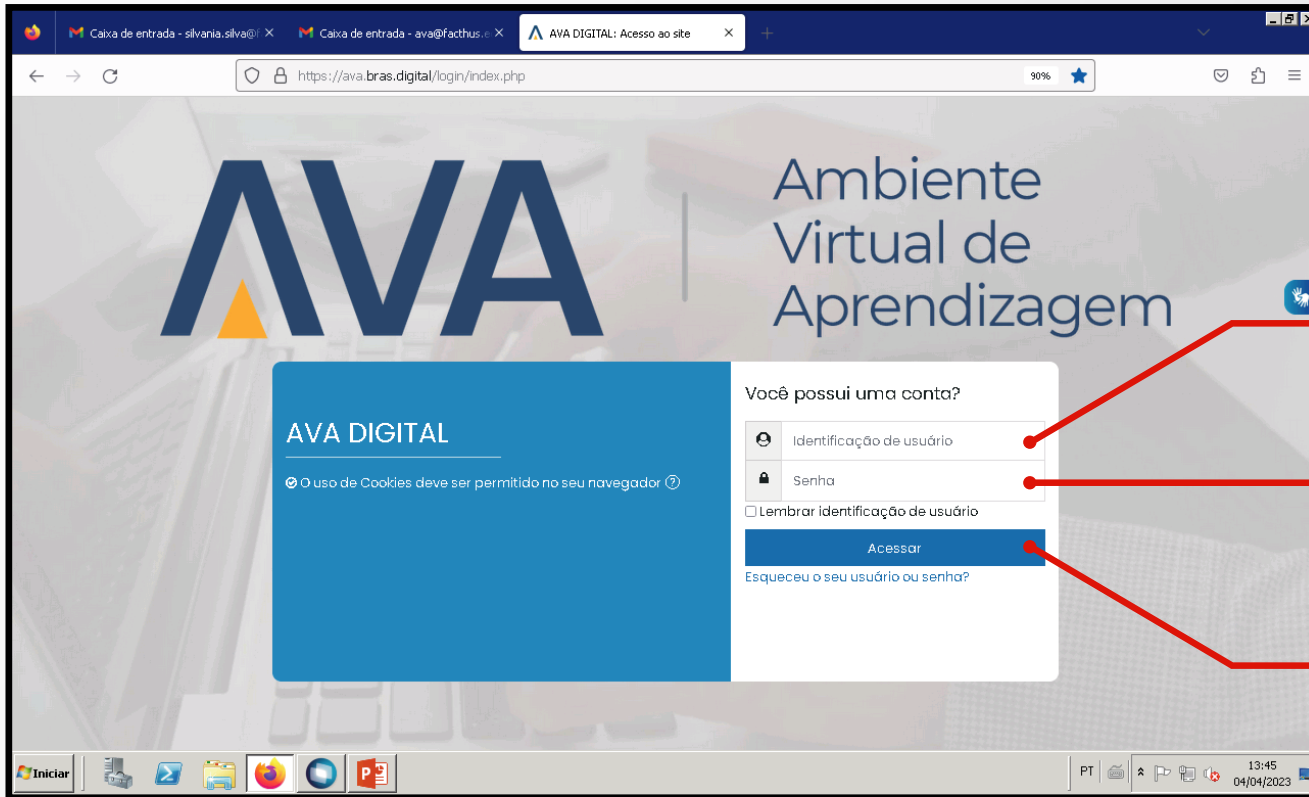
- É um espaço de ensino e aprendizagem online.
- O Ambiente Virtual de Aprendizagem possui recursos que possibilitam a comunicação e interação entre todos os sujeitos da formação, possibilitando processos formativos mais ativos e significativos através da mediação pedagógica.





# Como acessar o material disponibilizado no Ambiente Virtual de Aprendizagem (**AVA**)?

O acesso se dá pelo endereço eletrônico: <https://ava.bras.digital/>



Identificação do Usuário:  
*número do CPF*

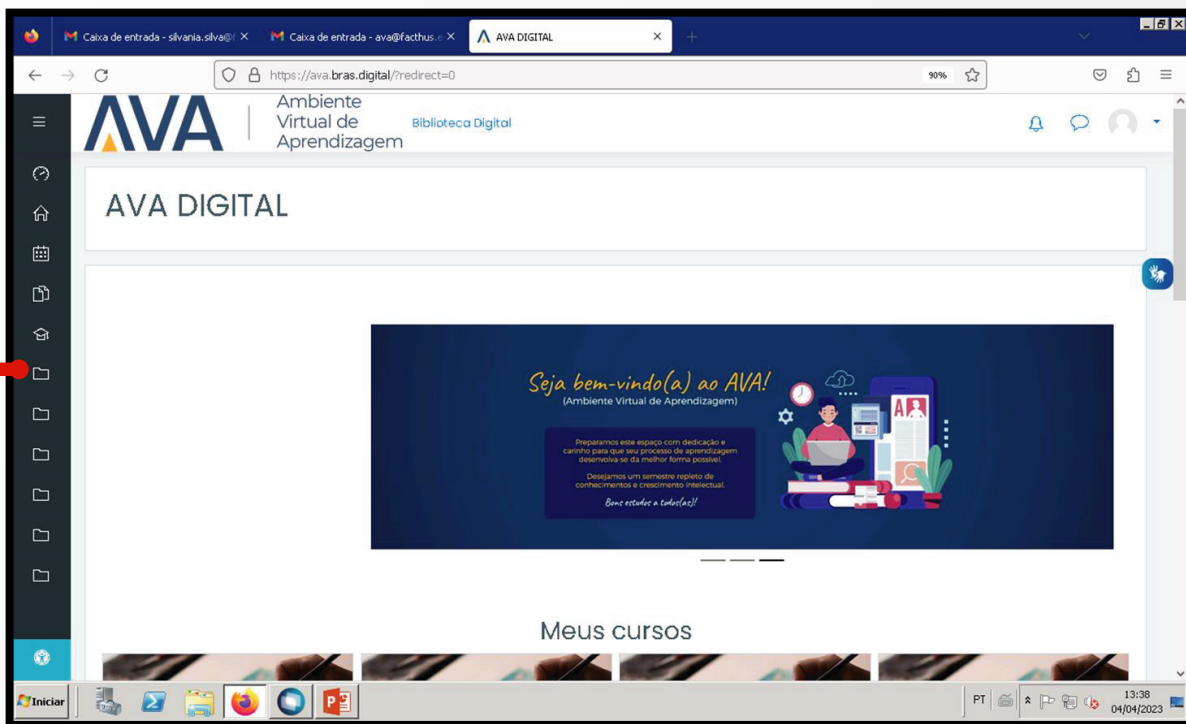
Senha:  
*os 3 primeiros dígitos do CPF*

Clique em "*Acessar*"



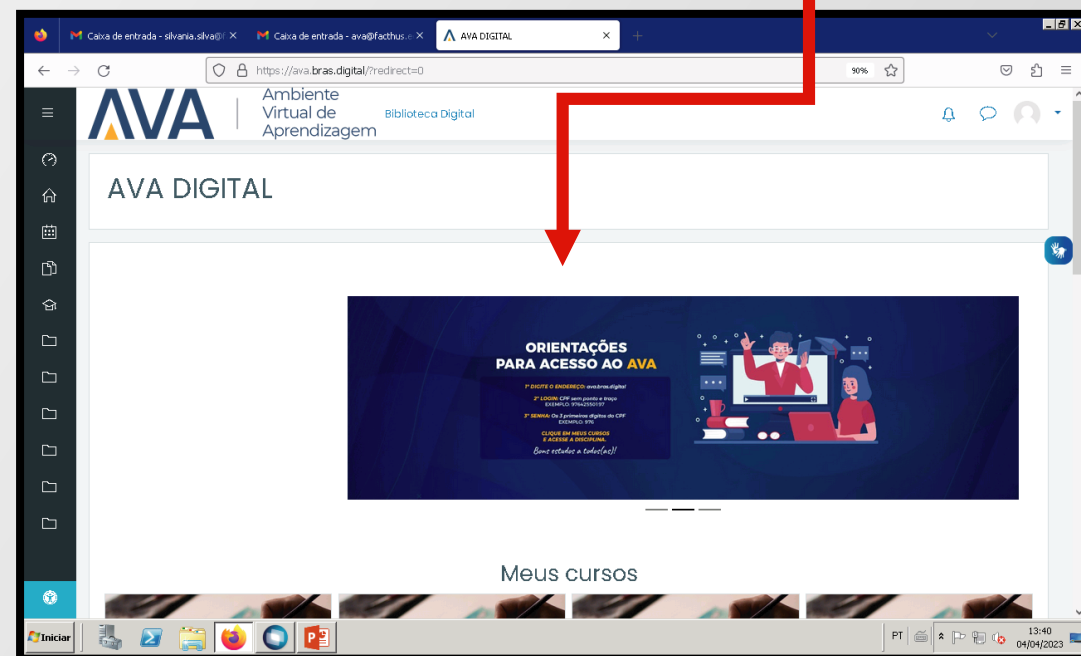


## Ao conseguir o acesso ao ambiente virtual o aluno verá as páginas abaixo:



Aqui estão as pastas com as disciplinas, que aparecerá em ícones grandes dentro de "Meus Cursos"

Neste link há o acesso para o **ambiente virtual**.







# Página com resumo dos cursos dentro do ambiente:

The screenshot displays a web browser window with the following elements:

- Browser Tabs:** Three tabs are open: "Caixa de entrada - silvania.silva@...", "Caixa de entrada - ava@factus.e...", and "Painel".
- Address Bar:** The URL is <https://ava.bras.digital/my/>. The zoom level is 90%.
- Page Header:** The AVA logo is on the left, followed by the text "Ambiente Virtual de Aprendizagem" and "Biblioteca Digital". There are also notification, chat, and user profile icons on the right.
- Main Content Area:**
  - Section:** "Resumo dos cursos"
  - Filter:** A dropdown menu is set to "Todos (exceto removidos da visualização)".
  - Sorting:** A dropdown menu is set to "Nome do curso".
  - View:** A dropdown menu is set to "Cartão".
  - Course Cards:** Four course cards are displayed in a 2x2 grid:
    - Top Left:** "1º PERÍODO Argumentação e Gramática - FT23- ADM-1AN" with a progress bar at 33% completo.
    - Top Right:** "1º PERÍODO Comportamento Humano nas Organizações - ..." with a progress bar at 100% completo.
    - Bottom Left:** "1º PERÍODO Fundamentos da Administração - FT23- ADM-1AN" with a progress bar.
    - Bottom Right:** "1º PERÍODO - A Fundamentos Do Ensino Superior 23.1-MB-DIR" with a progress bar.

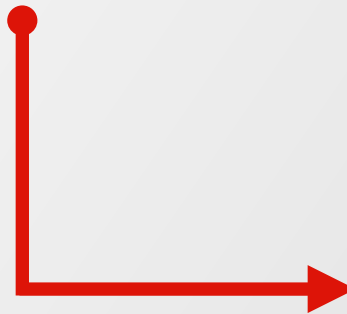
The Windows taskbar at the bottom shows the "Iniciar" button, several application icons (including Firefox and PowerPoint), and the system tray with the date "04/04/2023" and time "13:37".






## Exemplos de situações que podem acontecer e será necessário consultar o suporte **AVA** – Indicar dúvida no e-mail

- Não consigo acessar com meu CPF;
- Troquei a senha;
- Está aparecendo alguma mensagem de erro;
- Disciplina não disponível;
- Disciplina Duplicada;
- Disciplina disponível, porém em desacordo com minha grade.



- Enviar e-mail para suporte:  
[ava@facthus.edu.br](mailto:ava@facthus.edu.br)
- Ligar para **3311-9800** falar com a pessoa responsável pelo **AVA**





# SOLUÇÕES DIDÁTICAS DIGITAIS DENTRO DO AMBIENTE VIRTUAL DE APRENDIZAGEM – AVA



Biblioteca Digital: Cadastro realizado na biblioteca física.



Laboratórios Virtuais para início da vida prático – profissional.



Dream Shaper – ferramenta online de aprendizagem baseada em projeto que guia os alunos por experiências de aprendizagem ativas, práticas e motivadoras.



Calendário Acadêmico em que encontrará informações sobre programações e planejamento do semestre.






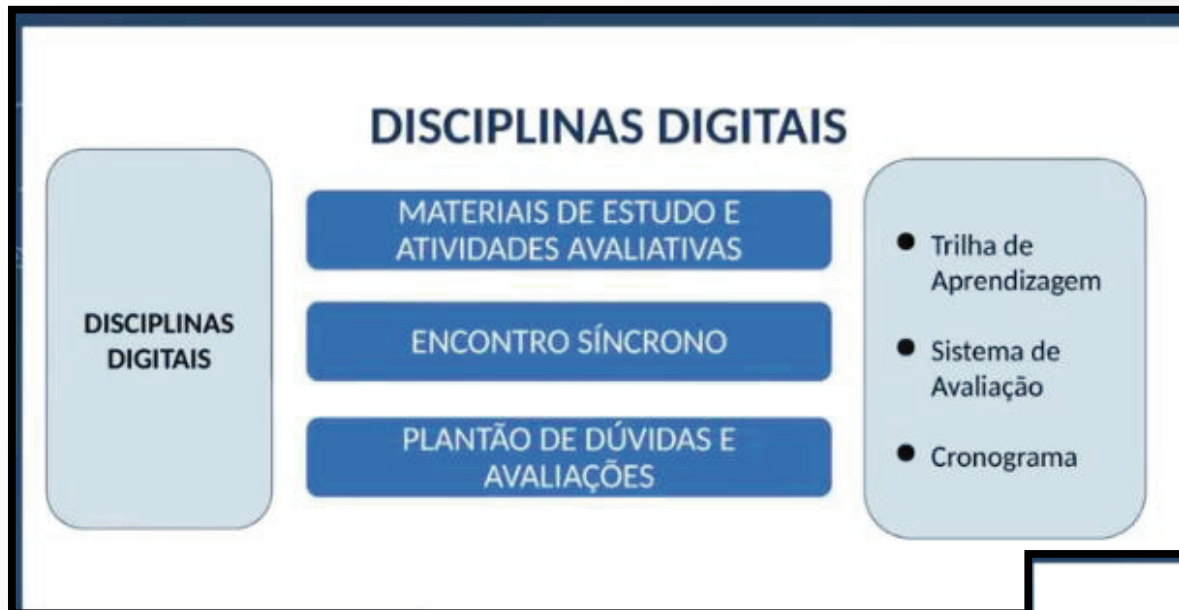
# Disciplinas Digitais



## DISCIPLINAS DIGITAIS

- PORTARIA N° 2.117, DE 6 DE DEZEMBRO DE 2019:
- Art. 1º Esta Portaria dispõe sobre a oferta de carga horária na modalidade de Ensino a Distância - EaD em cursos de graduação presenciais ofertados por Instituições de Educação Superior - IES pertencentes ao Sistema Federal de Ensino, com observância da legislação educacional em vigor.
- Art. 2º As IES poderão introduzir a oferta de carga horária na modalidade de EaD na organização pedagógica e curricular de seus cursos de graduação presenciais, até o limite de 40% da carga horária total do curso.





### OBSERVAÇÃO:

- **Aula Assíncronas** – aulas gravadas
- **Aulas Síncronas** – aulas remotas

DISCIPLINAS DIGITAIS			
AVA	GOOGLE MEET	AULAS	DÚVIDAS
<ul style="list-style-type: none"><li>• Conteúdo;</li><li>• Comunicação;</li><li>• Interação;</li><li>• Atividades;</li><li>• Avaliação;</li><li>• Relatórios.</li></ul>	<ul style="list-style-type: none"><li>• Link permanente;</li><li>• Gravação no AVA.</li></ul>	<ul style="list-style-type: none"><li>• 8 aulas assíncronas.</li><li>• 4 aulas síncronas.</li></ul>	<ul style="list-style-type: none"><li>• Fórum de dúvidas.</li><li>• 2 Plantões de dúvidas.</li></ul>

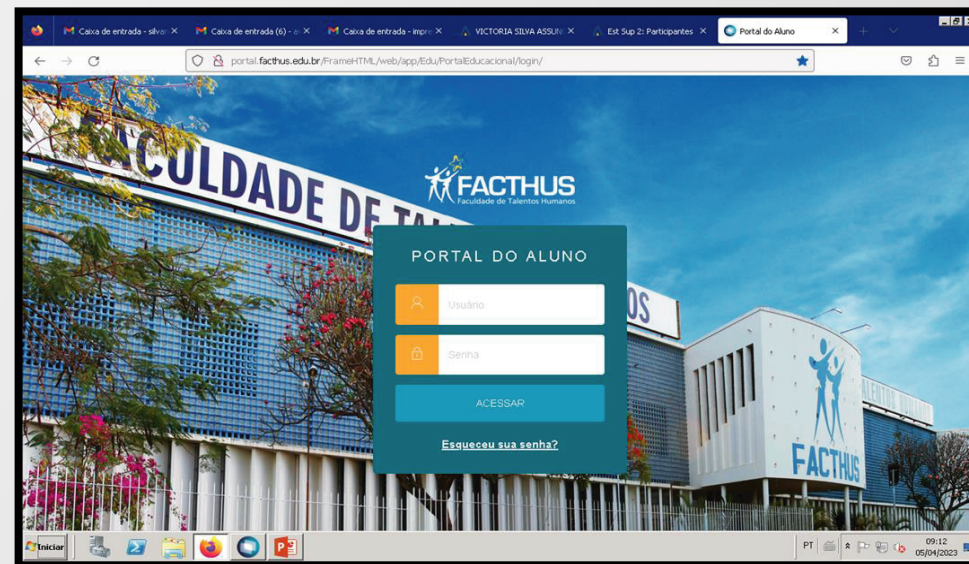




# DIFERENÇA ENTRE **AVA** E PORTAL ACADÊMICO



**AVA – Ambiente Virtual de Aprendizagem –**  
O aluno terá acesso as disciplinas e aos conteúdos acadêmicos, plataformas de estudos, chats, dentre outros.



No **Portal Acadêmico** – O aluno terá acesso as suas informações acadêmicas como horário, disciplinas que está cursando, documentos, financeiro, informações sobre notas, dentre outros.







# Atenção:

Para acessar o Portal Acadêmico que é este abaixo:




Registro Acadêmico - RA

Senha: 123456

Problemas com acesso ao Portal Acadêmico encaminhar e-mail para: [helpdesk@facthus.edu.br](mailto:helpdesk@facthus.edu.br)







# AVA

Ambiente  
Virtual de  
Aprendizagem

**SEJA BEM VINDO AO NOSSO AMBIENTE!**

***Bons estudos!!***

